

De acuerdo con los ciclos de nuestro sistema político, en la segunda mitad del sexenio la sociedad inicia con intensidad la auscultación de los posibles sucesores a la silla presidencial. Atentos a esta preocupación de nuestros lectores, *Este País* incluyó en su encuesta de noviembre pasado los nombres de los principales gobernantes, dirigentes políticos y personalidades mexicanas con el fin de detectar su presencia y popularidad.

Los políticos que suenan

El cuadro 1 muestra que el presidente de la república, Carlos Salinas de Gortari, es conocido prácticamente por la totalidad de la población (97.7%). En segundo lugar se ubican los gobernadores de los estados (79.5%). Cuauhtémoc Cárdenas con 76.3%, es el personaje individual más conocido a nivel nacional. El porcentaje arrojado por la pregunta sobre el gobernador se refiere a la presencia estatal de cada uno de ellos. Ninguno en lo individual ni los dirigentes de los otros partidos políticos se sitúan en niveles comparables con los de Cuauhtémoc Cárdenas.

Los líderes de los partidos Revolucionario Institucional (PRI) y Acción Nacional (PAN) son conocidos por un 32.6% y 30.6% de la población, respectivamente. Se ven con claridad tres niveles de reconocimiento. En el ámbito nacional destacan el presidente Carlos Salinas y Cuauhtémoc Cárdenas.

Para medir la opinión sobre estos personajes se preguntó: ¿Qué calificación le daría a las siguientes personas: muy buena, buena, mala o muy mala? Cuando el entrevistado contestó "regular" se le insistió: ¿hacia buena o hacia mala? Los resultados presentados en el cuadro 2 son la suma de las respuestas "muy buena, buena y regular hacia buena" de entre quienes expresaron alguna opinión del personaje en cuestión.

Los estudios de opinión en México normalmente han registrado la respuesta "regular" como una opción intermedia entre las opiniones favorables y las desfavorables. Sin embargo en otros países de América Latina a la opción "regular" se le ha encontrado una interpretación mucho más sugerente. Pareciera

que en nuestro lenguaje y cultura el concepto "regular" es más aprobatorio que desaprobatorio. Así por ejemplo, la aprobación del presidente Salinas

normalmente situada en porcentajes de alrededor del 75%, al aplicar la metodología que registra particularidad de la expresión "regular" como aprobatoria se eleva a un porcentaje de más de 90. Lo mismo ocurre con la aprobación sobre el líder opositor Cuauhtémoc Cárdenas, que casi duplica su aprobación ante la opinión pública. Destaca el hecho de que mientras la figura del presidente Salinas ve incrementada su aprobación en alrededor de 20 puntos, la de Cárdenas se eleva en más de 30. La misma metodología repercute sobre gobernadores descendiendo su porcentaje de aprobación al 55%, la de Luis H. Álvarez al 35%, y la de Luis Donaldo Colosio al 37%.

Surge la duda: ¿La respuesta "regular" debe ser eliminada por considerarla como la versión de los indecisos, metodología que se aplica en Estados Unidos, o por el contrario la expresión "regular" en el caso latinoamericano expresa una respuesta de aprobación cautelosa o cautela aprobatoria?

El cuadro 3 muestra el porcentaje de mexicanos que conoce a los personajes escogidos. Se observa que más de la mitad de éstos son más conocidos que Luis Donaldo Colosio o Luis H. Álvarez. En el nivel superior al 35% aparecen Manuel Camacho Solís, Carlos Hank González y Salvador Nava. Los siguientes nombres no pertenecen al gabinete: Jesús Silva Herzog y Vicente Fox.

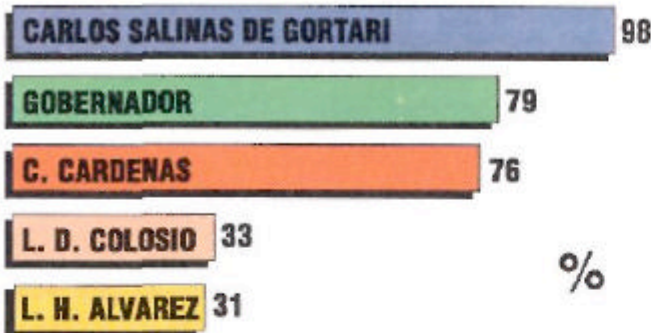
Los cuadros 1 y 3 muestran la presencia de los personajes, es decir, qué porcentaje de la población los conoce.

Los cuadros 2 y 4 exponen la aprobación sobre los mismos personajes, las opiniones favorables sobre ellos. Por ejemplo, Jesús Silva Herzog ocupa el cuarto lugar en presencia pero el primero en aprobación. Manuel Camacho Solís llega al primer lugar en presencia pero tiene el segundo en aprobación. Salvador Nava es el tercero en ambas. Patricio Chirinos ocupa el penúltimo lugar en presencia y el último en aprobación.




DIRIGENTES

Cuadro 1. Personas que conocen a:




Cuadro 2. Opiniones favorables de quienes conocen a:



PERSONALIDADES

Cuadro 3. Personas que conocen a:



Cuadro 4. Opiniones favorables de quienes conocen a:

